

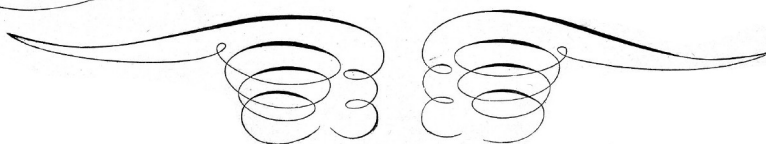


ÜBUNG 1A | 1. SEMESTER

Bei dieser Aufgabe geht es um die Linienführung und die Akzentuierung des Strichs.

Verwenden Sie für diese Übung einen herkömmlichen Füller. Die Feder soll gespalten sein, so dass diese bei grösserem Druck einen dickeren Strich ergibt.

Versuchen Sie die Muster und Ornamente aus einem Schriftbuch aus dem vorletzten Jahrhundert zu kopieren.

Üben Sie fünf mal 15 Minuten. Ziehen Sie dabei die Striche schwungvoll.



sketch & draw